



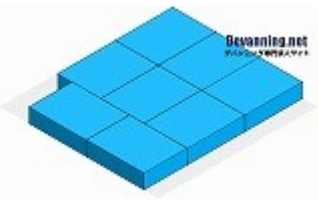
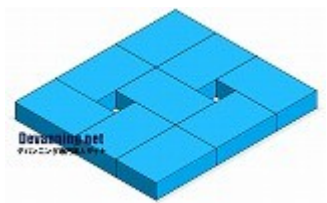



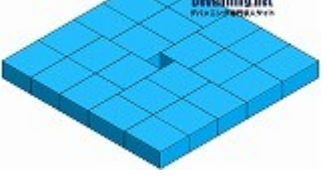


## パレタイズパターン一覧表

	4回し		5回し
	7回し		8回し(A)
	8回し(B)		9回し
	10回し		12回し
	16回し		24回し

荷降ろし・軽作業専門求人サイト デバンネット

【求人掲載無料】

<https://devanning.net>

### パレタイズの基本

- 崩落防止の為、1段もしくは2段ごとに同じパターンで組み方を変える(左右前後反転)
- パレットの中心位置を意識して積む(貨物が左右前後に寄りすぎたりしないように)
- 角に置くときは下段の貨物の角と合わせるように置く(極力ジグザグにならないように)